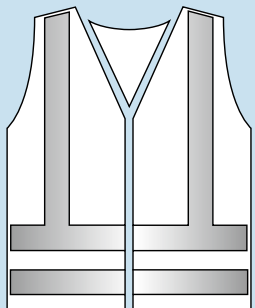
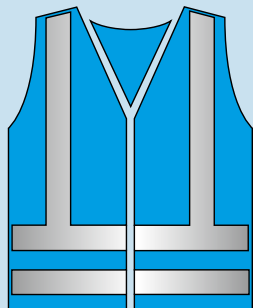


Legenda

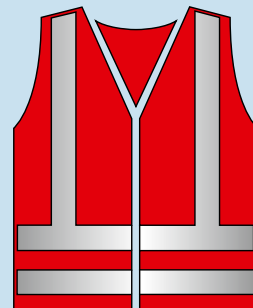
- Shromažďovací místo
- Úniková a záchránná cesta
- Stanice první pomoci
- AED (automatizovaný externí defibrilátor)
- Přihlášení/skolení
- Pracoviště ochrany dýchacích cest
- Pobočka ATW Satellit (pracoviště ochrany dýchacích cest) kotel na odpadní teplo
- Pobočka ATW Satellit (pracoviště ochrany dýchacích cest) anodová pec
- Přístup na staveništi FSH24
- Přístup do areálu továrny
- Umývárna a šatna 1&2
- Možnost umytí
- WC ženy a muži
- Informační bod
- Umístění
- Kantýna/občerstvení
- Pěší cesta
- Staveništi FSH24



Vedoucí
projektu



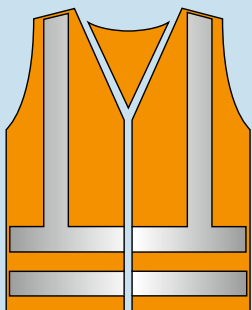
Stavbyvedoucí
externí firmy



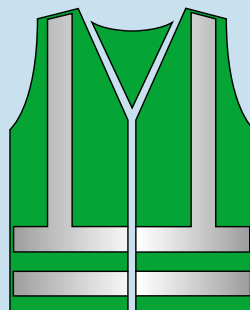
Bezpečnost
práce




Návštěvníci



Bezpečnostní stanoviště/
protipožární hlídka



Vazač



Stavbyvedoucí/
koordinátor Aurubis

Bezpečnost práce je vždy na 1. místě!

Varování



Varování před nebezpečím pádu



Varování před překážkami



Varování před zavěšeným břemenem



Varování před nebezpečným místem



Varování před provozem vysokozdvíhých vozíků

Bezpečnost staveniště



Používejte ochranný oděv



Používejte bezpečnostní obuv



Používejte ochranu hlavy



Používejte reflexní vestu



Používejte ochranu proti pádu (v případě potřeby)



Používejte ochranu očí



Používejte ochranu dýchacích cest (v případě potřeby)

Zákazy



Nepovolaným vstup zakázán



Nepovolaným osobám je zakázáno fotografování










Tísňová volání

» pomocí pracovního telefonu na pevné lince: **115**

» pomocí mobilního telefonu: **+49 40 7883-3115**

Standardy OOP pro odstavení FSH24

Matice OOP pro projekt „Odstavení FSH24“	Uzavřené ochranné brýle 	Lehké ochranné brýle 	Ochrana dýchacích cest 	Ochranný pracovní oděv 	Bezpečnostní obuv 	Helma 	Reflexní vesta 
Umývárna a šatna až po přístup na staveniště	—	—	—				
KO1 – AHK (kotel na odpadní teplo)	Povolené kombinace v zónách KO1 až KO6 a KO8: Helma Airstream (hledí sklopené dolů); lehké ochranné brýle při odklopeném hledí				✓ Standardní (základní) OOP v celém areálu továrny Aurubis		
KO2 – SSO (pec na levitační tavení)							
KO3 – SSO výfuk (výfuk pece na levitační tavení)							
KO4 – konvertor							
KO5 – AO/AGM (anodová pec/anodový licí stroj)							
KO6 – sušení							
KO8 – SRO a granulace (pec na čištění strusky a granulace)	✓	—	—				
Silnice 010	—	✓	—				
Místa předběžné montáže	—	✓	—				

» V případě činností na povolenku musí být použity OOP v souladu s předpisy povolenky. Kromě toho je nutné používat ochranné rukavice podle příslušného ohrožení a v případě činností doprovázených intenzivním hlukem ochranu sluchu.