

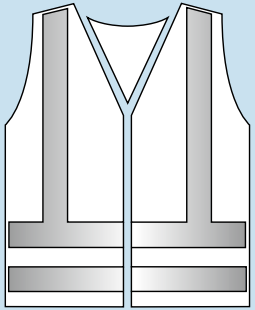
- Légende**
- Point de collecte
  - Voie d'évacuation et de secours
  - Centre de premiers secours
  - DAE (défibrillateur)
  - Inscription/formation
  - Atelier d'entretien de protection respiratoire
  - Chaudière de récupération d'ATW Satellit
  - Four à anode d'ATW Satellit
  - Accès au chantier du projet FSH24
  - Accès au site de production
  - Bain-douche 1 et 2
  - Installation de lavage
  - WC femmes et hommes
  - Point d'information
  - Site
  - Cantine/Snack-bar
  - Sentier
  - Chantier du projet FSH24

Entrance

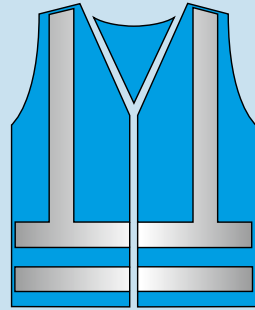
**P**  
 IFO - a total of 180 parking spaces  
 First-come, first-served

Parking Work Out  
 ONLY for company employees

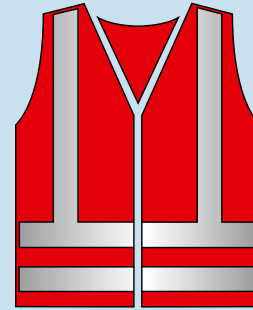
# Responsabilités



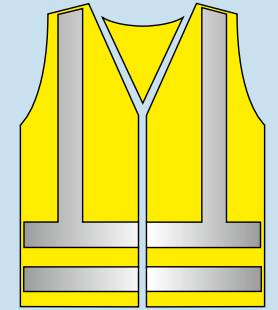
Chef de projet



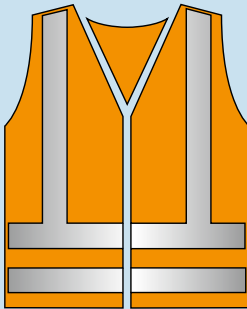
Chef de chantier  
de l'entrepreneur



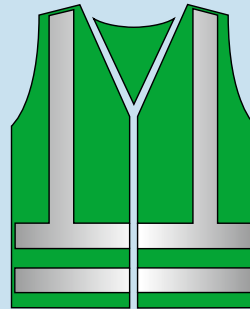
Sécurité  
au travail



Visiteur



Poste de secours/  
pompiers



Accrocheur



Chef de chantier/  
coordinateur d'Aurubis

# La sécurité au travail est toujours la priorité numéro 1 !



## Avertissement



Avertissement relatif au risque de chute



Avertissement relatif aux obstacles



Avertissement relatif à la charge suspendue



Avertissement relatif aux zones dangereuses



Avertissement relatif à la circulation des chariots élévateurs

## Sécurité sur les chantiers



Utilisez des vêtements de protection



Utilisez des chaussures de sécurité



Utilisez un casque



Utilisez un gilet de sécurité



Utilisez un dispositif de prévention des chutes (si nécessaire)



Utilisez une protection oculaire



Utilisez une protection respiratoire (si nécessaire)

## Interdictions



Utilisez l'accès pour les personnes non autorisées



La photographie est interdite aux personnes non autorisées










## Numéro d'appel d'urgence

» via un téléphone fixe de l'entreprise: **115**

» via le téléphone portable: **+49 40 7883-3115**

# Normes EPI pour l'état de l'Intitulé du projet d'Aurubis 24

Matrice EPI pour le projet « État de l'Intitulé du projet FSH24 »	Lunettes 	Lunettes de protection légères 	Protection respiratoire 	Vêtements de protection au travail 	Chaussures de sécurité 	Casque 	Gilet de sécurité 
Bains-douches jusqu'à l'accès au chantier	—	—	—	<p style="text-align: center;">✓</p> <p><b>EPI standard (de base) sur l'ensemble du site de l'usine d'Aurubis</b></p>			
KB1 – Chaudière de récupération	<p style="text-align: center;"><b>Combinaisons autorisées dans les zones KB1 jusqu'à KB6 et KB8 :</b></p> <p style="text-align: center;"><b>Casque Airstream (visière rabattue) ; lunettes de protection légères lorsque la visière est relevée</b></p>						
KB2 – Four de fusion éclair							
KB3 – Conduite de gaz d'échappement du four de fusion éclair							
KB4 – Convertisseur							
KB5 – Four à anodes/machine de coulée d'anodes							
KB6 – Séchage							
KB8 – Four de nettoyage des scories et granulation							
KB7 – Installation de contact de l'usine Est	✓	—	—				
Voie 010	—	✓	—				
Chantiers de prémontage	—	✓	—				

» Pour les activités assujetties à une autorisation, les EPI doivent être portés conformément aux exigences de ladite autorisation. En outre, il convient de porter des gants de protection en fonction des risques encourus ainsi que des protections auditives pour les activités bruyantes.