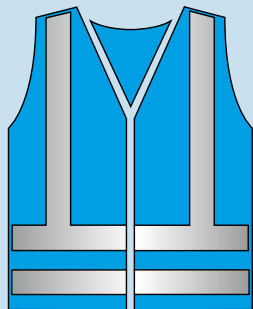
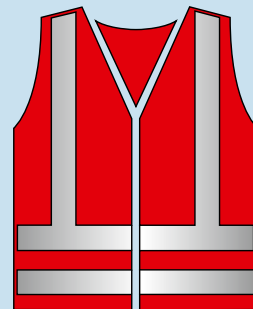


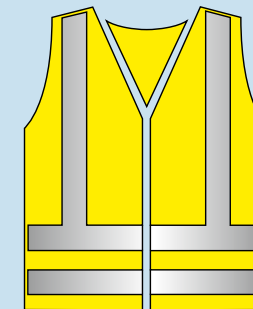
Руководитель  
проекта



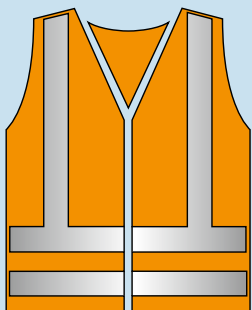
Руководитель строительных  
работ Сторонняя компания



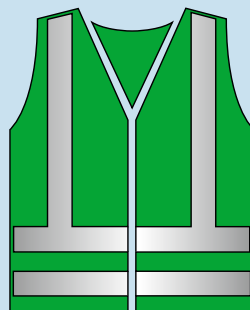
Посетитель




Посетитель



Пост охраны/  
пожарная часть



Строповщик



Руководитель строительных работ/  
координатор Aurubis

# Безопасность труда всегда должна быть на 1-ом месте!



## Предупреждение



Предупреждение  
об опасности  
падения



Предупреждение  
о наличии  
препятствия



Предупреждение  
о подвешенном  
грузе



Предупреждение  
об опасном  
участке



Предупреждение  
о движении  
штабелеукладчиков

## Безопасность на строительной площадке



Использовать  
спецодежду



Использовать  
защитную обувь



Использовать  
средства защиты  
головы



Использовать  
сигнальный  
жилет



Использовать  
средства защиты  
от падения  
(при необходимости)



Использовать  
средства защиты  
глаз



Использовать  
средства защиты  
органов дыхания  
(при необходимости)

## Запреты



Запрет доступа для  
посторонних лиц



Запрет на  
фотографирование для  
посторонних лиц



## Номера телефонов экстренной связи

» Для стационарного заводского телефона: **115**

» Для мобильного телефона: **+49 40 7883-3115**

# Стандартные СИЗ для проекта FSH24

Матрица СИЗ для проекта «FSH24»	Закрытые защитные очки 	Легкие защитные очки 	Средства защиты органов дыхания 	Защитная обувь 	Încălțăminte de protecție 	Каска 	Сигнальный жилет 
Душевая перед входом на участок проведения проверки / работ по ТО	—	—	—				
KB1 – АНК (котел-утилизатор)	<p><b>Допустимые варианты для участков KB1–KB6 и KB8:</b></p> <p><b>Шлем с индивидуальным воздухообеспечением (при закрытом визоре); легкие защитные очки при открытом визоре</b></p>			<p><b>Стандартные (базовые) СИЗ для всей территории предприятия Aurubis</b></p>			
KB2 – SSO (печь взвешенной плавки)							
KB3 – дымоход SSO (дымоход печи взвешенной плавки)							
KB4 – конвертер							
KB5 – АО/AGM (анодная печь / машина для отливки анодов)							
KB6 – сушка							
KB8 – SRO и грануляция (печь для плавки на штейн и грануляция)							
KB7 – KAWO (контактный аппарат восточной части завода)	✓	—	—				
Улица O10	—	✓	—				
Участки предварительной сборки	—	✓	—				

» При выполнении работ с соответствующим уровнем допуска следует использовать СИЗ, указанные в наряде-допуске. Кроме того, следует использовать защитные перчатки (в зависимости от категории риска), а при выполнении работ в условиях повышенного уровня шума — также и средства защиты органов слуха.